



Nationaal
Stage **Studenten**
Onderzoek

2008

Nationaal studentenonderzoek

2008

Stageplaza.nl

Gepubliceerd door : L. Geenen
S. Lotze

De Ruyterkade 106 II
1011 AB Amsterdam
Tel : 020 422 33 22
Fax : 020 422 20 22
I : www.stageplaza.nl

december 2008

Voorwoord

Voor u ligt de tweede editie van het Nationaal Studentenonderzoek2008.

Het Nationaal Studentenonderzoek is een onafhankelijk initiatief van Stageplaza. Dit onderzoek is uitgevoerd onder studenten, met als doel gegevens te verzamelen en in beeld te brengen met betrekking tot stages op de Nederlandse arbeidsmarkt. Dit onderzoek helpt ook eventuele stageproblemen in kaart te brengen. Hiermee tracht Stageplaza een actieve bijdrage te leveren aan de kwaliteit van stages en stagiairs.

Stageplaza wil iedereen bedanken die heeft meegeholpen aan de totstandkoming van dit onderzoek.

Uiteraard gaat onze hartelijke dank ook uit naar de studenten voor diens tijd en moeite tot het invullen van de vragenlijst.

Het team van Stageplaza

Inhoud

SAMENVATTING	4
ALGEMENE INFORMATIE.....	4
STAGE ZOEKEN	4
STAGE LOPEN	4
STAGE LOPEN IN HET BUITENLAND	5
STAGE BEGELEIDING	5
STELLINGEN	5
ALGEMENE INFORMATIE	6
STAGE ZOEKEN	8
STAGE LOPEN	11
STAGE LOPEN IN HET BUITENLAND	17
STAGE BEGELEIDING	19
STELLINGEN	23
OPMERKELIJK	24

Samenvatting

Algemene informatie

In de periode van 15 oktober tot 2 december vulden 1476 studenten de tweede editie van het Nationaal Stage Studentenonderzoek 2008 in. De respondenten hadden verschillende opleidingsniveaus en diverse studierichtingen. De respondenten waren verdeeld over het hele land en gaven ons een goede indruk over wat studenten ervaren met hun stageplekken.

De gemiddelde leeftijd van de respondenten is 22 jaar. De meeste respondenten zijn van het vrouwelijk geslacht.

Het grootste deel van de respondenten volgt een opleiding op Hbo-niveau. De populairste studierichting is Economie, zo bleek uit het onderzoek. De daarop volgende populaire studie is Communicatie.

De respondenten zijn voornamelijk woonachtig in Zuid-Holland, terwijl de meeste stage lopen in Noord-Holland.

Stage zoeken

Vooraf leuke werkzaamheden zijn belangrijk bij het zoeken naar een stage. Dit heeft het grootste deel van de respondenten aangegeven. Ook is naar voren gekomen dat de meeste respondenten aan een stage via hun eigen netwerk zijn gekomen. 16% vindt een stage via een stagebemiddelingsbureau. De populairste stagebemiddelingsbureaus zijn: Stageplaza, Stagemotor en Stage.nl.

De meeste studenten geven in het onderzoek aan, 3-4 maanden voor de stageperiode op zoek te gaan naar een stage. Een klein deel van de respondenten begint een maand van tevoren. Veel studenten hebben maar 1 keer op een vacature gereageerd voordat zij een stageplek vonden.

Een meerderheid geeft de voorkeur aan het solliciteren via internet/mail. Daarnaast is langsgaan bij het bedrijf ook een populaire manier van solliciteren naar een stage.

30-60 minuten wordt door de meeste stagiaires als een acceptabele reistijd gezien.

Stage lopen

Een grote meerderheid van de opleidingen stelt de stage verplicht. In andere gevallen ging het om het opdoen van werkervaring.

De meeste studenten lopen tussen de 35 en 43 uur per week stage. 66% geeft aan tevreden te zijn met de duur van de stage.

Het overgrote deel respondenten vindt interessante werkzaamheden het belangrijkste tijdens een stage. Ook een goede sfeer en een goede stagebegeleiding worden als zeer belangrijk beschouwd. Stagevergoeding is het minst belangrijk volgens de respondenten.

De gemiddelde bruto stagevergoeding per maand bedraagt 303,26 euro. Er is dus het afgelopen halfjaar weer een kleine stijging van de stagevergoedingen geweest.

Uit het onderzoek is gebleken dat mbo studenten minder stagevergoeding krijgen dan studenten die op het hbo of de universiteit. De stagiairs die geen stagevergoeding ontvangen zijn dan ook voornamelijk mbo stagiairs

Ruim de helft van de stagiairs heeft aangegeven tevreden te zijn met de stagevergoeding die zij ontvingen.

De meeste studenten hebben het idee dat er wordt gediscrimineerd tijdens de sollicitatieprocedure voor een stage. Volgens de respondenten komt discriminatie op afkomst het meest voor. Toch voelt een kleine hoeveelheid studenten zich gediscrimineerd. Van de gediscrimineerde is een zeer klein percentage dat ook daadwerkelijk melding maakt van discriminatie.

Bijna de helft van de respondenten heeft tijdens de stage een baan aangeboden gekregen. De meeste hebben het aanbod afgeslagen, omdat zij eerst hun studie wilde afmaken.

Een groot deel van de studenten verdient naast de stage nog wat extra geld met een bijbaantje. De meeste studenten besteden hier 5 tot 12 uur per week aan.

Stage lopen in het buitenland

Het grootste deel van de stagiairs wil in het buitenland stage lopen. Toch heeft tot nu toe maar 14% al stage gelopen in het buitenland. Onder de stagiairs die al stage hebben gelopen in het buitenland was Europa het populairste werelddeel. Wat opviel was dat het grootste deel van deze stagiairs tevreden was over de begeleiding vanuit zowel bedrijf als de onderwijsinstelling.

Stage begeleiding

In 80% van de gevallen biedt de opleiding stages aan. Een op de vijf stages wordt niet vooraf gecontroleerd door de onderwijsinstelling. 36% van de respondenten is niet tevreden over de begeleiding vanuit de opleiding. Als verbeterpunt stond betere begeleiding bij het zoeken naar een stageplaats op nummer een. Wel is 82% van de respondenten van mening dat de opleiding goed aansluit op de arbeidsmarkt.

Een op de vijf stagiairs wordt tijdens de stage niet bezocht door een docent. Ook heeft een op de drie studenten geen stageterugkomdag. De meeste stagiairs hebben een stageterugkomdag gedurende de hele stage.

Wat het belangrijkste is bij de begeleiding bij het bedrijf is, volgens een groot deel van de respondenten, het terecht kunnen met vragen bij de bedrijfsmentor.

Stellingen

Meer dan de helft van de respondenten denkt dat de bedrijven de kwaliteit van studenten onderschatten. Veel studenten krijgen een goed beeld van het bedrijfsleven tijdens hun stage. De meeste studenten lopen het liefst stage bij een informeel bedrijf. Enkele stagiairs waren tijdens hun stage niet gebonden aan een contract.

Algemene informatie

De gemiddelde leeftijd van de respondenten is 22 jaar, vorig jaar lag deze tussen de 20 en 21 jaar in. Wederom is het grootste aantal respondenten van het vrouwelijk geslacht, met wel liefst 70%. Het aantal respondenten dat in het derde en vierde studiejaar zit, is in dit onderzoek gelijk. Beide tellen 30% van de respondenten.

In welk studiejaar zit je nu?

		Reactie percentage
1e		11%
2e		19%
3e		30%
4e		30%
5e		7%
6e		3%
















De meeste respondenten volgen een studie aan een Hbo-instelling, namelijk 54%. Slechts 9% van de respondenten volgt een opleiding aan de universiteit.

Op welk niveau volg je een opleiding?

		Reactie percentage
MBO		36%
HBO		54%
WO		9%

De meest voorkomende branche onder de studenten is Economie met 25%. De daaropvolgende branche is Communicatie en Media met 13%, deze stond in voorgaand onderzoek nog op de eerste plaats bij de studenten.

Binnen welke branche valt jouw opleiding?

		Reactie percentage
Automatisering & ICT		6%
Communicatie, Media		13%
Cultuur, Toerisme & Recreatie		7%
Economie		25%
Gezondheidszorg & Welzijnszorg		12%
Handel		1%
Industrie, Techniek & Energie		3%
Landbouw, Natuur & Milieu		2%
Non-profit / Goed doel		0%
Onderwijs & Wetenschap		2%
Overheid		2%
Personeel		3%
Vervoer & Opslag		0%
Zakelijke Dienstverlening		4%
Anders, namelijk...		19%







De meeste studenten (24%) wonen in Zuid-Holland, terwijl het grootste deel (24%) van de studenten stage loopt in Noord-Holland. Er lopen meer respondenten stage in de provincie Drenthe dan dat er respondenten woonachtig zijn.

Stage zoeken

Respondenten gaven aan vooral te kijken naar de werkzaamheden bij het zoeken naar een stage. Zij vonden dit zeer belangrijk. Daarnaast werd ook de werksfeer als belangrijk gezien. De stagevergoeding wordt door de respondenten als minst belangrijk beschouwt.

Uit het onderzoek blijkt dat 40% van de studenten via het eigen netwerk een stage vindt. 16% heeft een stage gevonden via een stagebemiddelingsbureau.

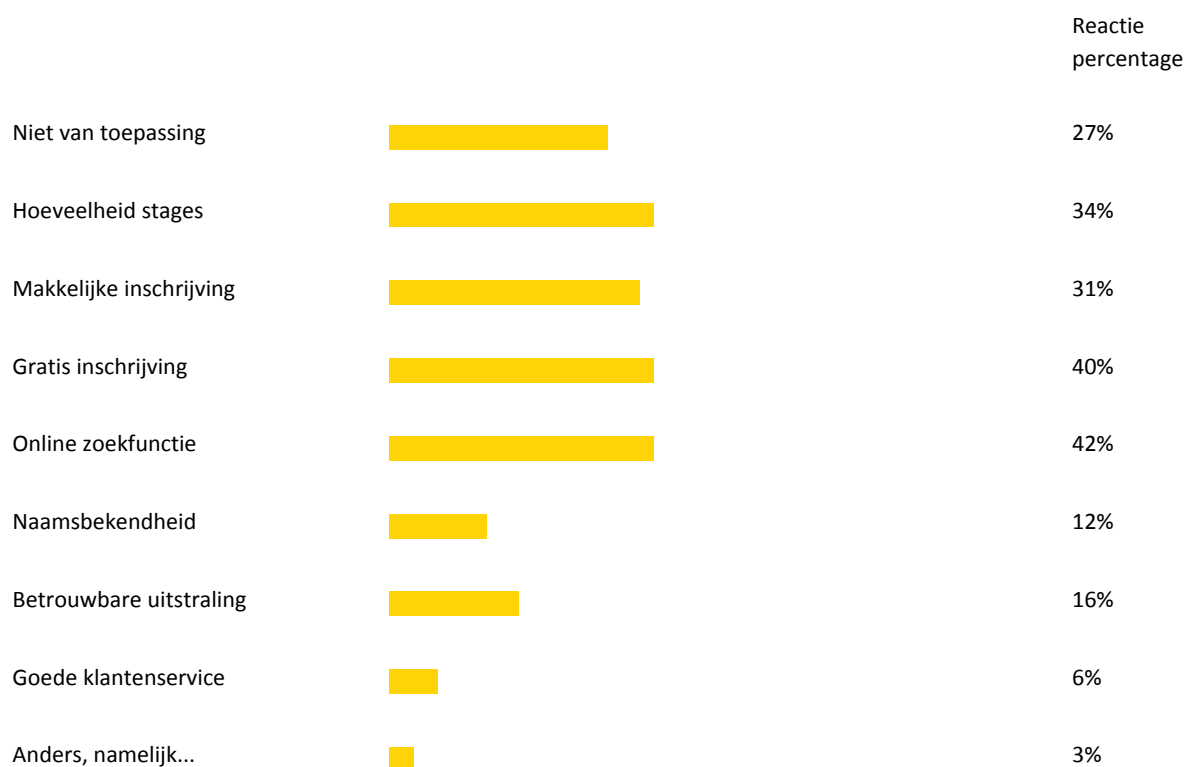
Hoe heb je jouw meest recente stage gevonden?

		Reactie percentage
Eigen netwerk		40%
Via een vacature van (online-) bemiddelingsbureaus		16%
Via mijn opleiding		28%
Via studie- en stagebeurzen		3%
Via een vacature in kranten / dagbladen / tijdschriften		2%
Via een vacature op de website van het bedrijf zelf		11%

De meeste respondenten hebben via Stageplaza naar een stage gezocht. Toch kent 16% Stageplaza niet. Van de studenten die Stageplaza wel kennen heeft 57% Stageplaza via google gevonden.

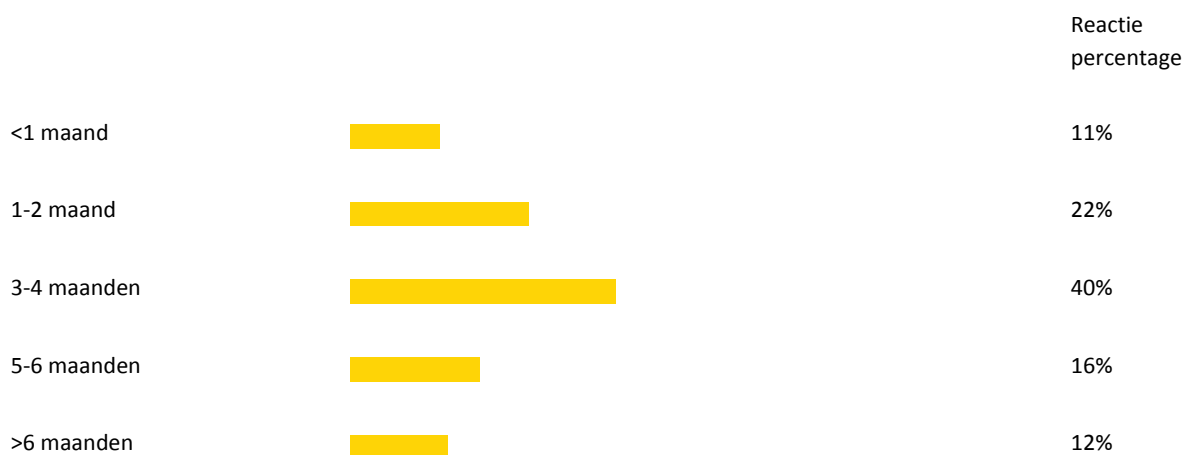
De belangrijkste reden om voor Stageplaza te kiezen is volgens 42% de online zoekfunctie. Ook het gratis inschrijven was voor vele een belangrijke reden om te kiezen voor Stageplaza.

Wat waren voor jou de belangrijkste redenen om voor Stageplaza te kiezen?



De meeste respondenten (40%) zijn 3-4 maanden van te voren begonnen met het zoeken naar een stage. Slechts een op de tien respondenten is 1 maand van te voren begonnen. 1 op de drie heeft maar één keer op een vacature gereageerd. 28% heeft 3-5 keer gereageerd op een vacature en slechts 5% heeft 20 keer of meer op een vacature gereageerd.

Hoe ver voor aanvang van de stage ben je begonnen met zoeken?



De helft van de respondenten geeft de voorkeur aan solliciteren via mail of internet. Langsgaan bij een bedrijf heeft bij 30% van de studenten de voorkeur.

Bij het grootste deel van de respondenten (57%) is 30-60 minuten de maximale acceptabele reistijd om van huis naar stage te komen.






Wat is voor jou de maximaal acceptabele reistijd, van je huis naar je stage?



Stage lopen

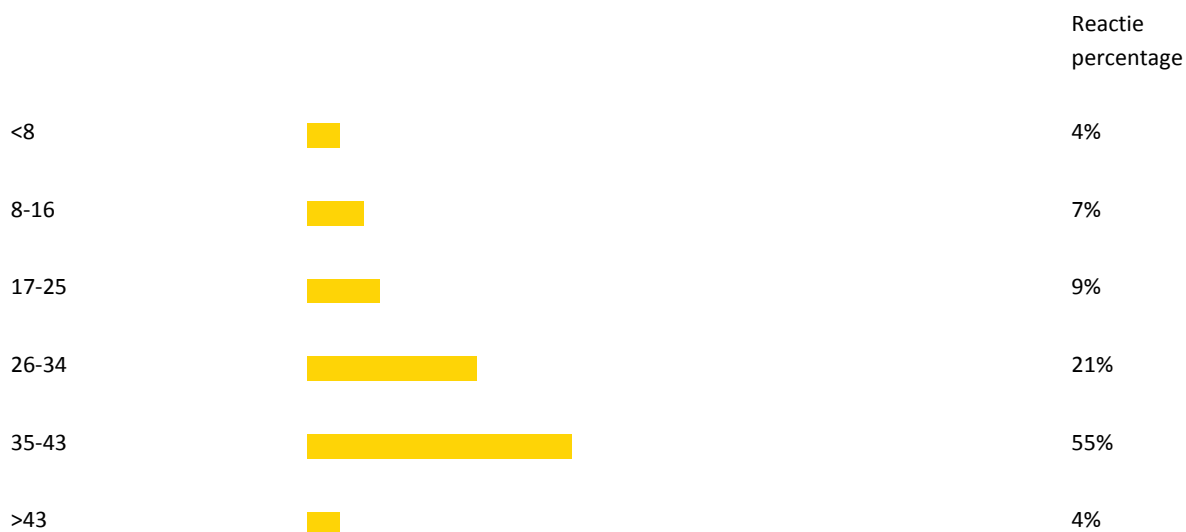
Bij 91% van de respondenten wordt de stage verplicht gesteld door de opleiding. In andere gevallen ging het voornamelijk om het opdoen van werkervaring.

Stelt jouw opleiding stage lopen verplicht? Indien niet verplicht, wat is voor jou de belangrijkste reden om toch stage te gaan lopen?

		Reactie percentage
Ja, mijn opleiding stelt stages verplicht		91%
Nee, maar ik wil stage lopen om contacten te leggen		1%
Nee, maar ik wil stage lopen om mijn CV op te bouwen		2%
Nee, maar ik wil graag werkervaring opdoen		5%
Anders, namelijk...		1%

Meer dan de helft liep tussen de 35 en 43 uur stage per week. één op de vijf liep tussen de 26 en 34 uur stage en slechts 4% liep meer dan 43 uur stage. Deze uren werden voornamelijk door stagiairs in de Economische branche gedraaid.

Hoeveel uur liep je gemiddeld per week stage?









66% van de respondenten geeft aan tevreden te zijn met de duur van de stage.

Wat vind je van de tijd die voor stage lopen staat ten opzichte van de totale studietijd?



De meeste respondenten (84%) vinden interessante werkzaamheden het belangrijkste tijdens een stage. Ook een goede sfeer en een goede stagebegeleiding worden als zeer belangrijk beschouwd. Stagevergoeding is het minst belangrijk volgens de respondenten

Wat is voor jou het belangrijkste tijdens een stage?

		Reactie percentage
Goede sfeer		68%
Goede stagebegeleiding		77%
Interessante werkzaamheden		84%
Waardering		38%
Hoogte stagevergoeding		14%
Anders, namelijk...		3%

Het gemiddelde bruto stagevergoeding is 303,26 euro per maand. Dit betekent dat in vergelijking met het vorige onderzoek de gemiddelde stagevergoeding met 10% is gestegen.

Uit het onderzoek blijkt dat studenten aan de universiteit de meeste stagevergoeding ontvangen. 43% van de respondenten met een universitaire studie ontvangt tussen de 300 en 400 euro bruto stagevergoeding per maand. Van de respondenten op het Hbo ontvangen de meeste tussen 200 en 300 euro per maand (26%). Op het Mbo ontvangt het grootste deel (37%) geen stagevergoeding. Toch zijn er ook op het Mbo hoge stagevergoedingen die vergeven worden.

Iets meer dan de helft gaf aan tevreden te zijn met de stagevergoeding. Toch is nog altijd 39% ontevreden over de stagevergoeding.

Was je tevreden met de stagevergoeding?

		Reactie percentage
Ja		61%
Nee		39%

Drie op de vier respondenten denkt dat er wordt gediscrimineerd tijdens de sollicitatieprocedure voor een stage. Meer dan de helft (56%) daarvan denkt dat er wordt gediscrimineerd op afkomst. Volgens de respondenten zou seksuele voorkeur zelden een rede zijn om iemand af te wijzen.

Ondank dat 75% denkt dat er gediscrimineerd wordt, zegt 90% zelf nooit te zijn gediscrimineerd. Van de ondervraagde die wel zijn gediscrimineerd, zijn de meeste gediscrimineerd op afkomst en leeftijd.

Uit het onderzoek blijkt dat er een verschil is tussen discriminatie op verschillende onderwijsniveaus. Zo is het aantal Mbo respondenten dat zich gediscrimineerd voelt bijna vijf keer zo hoog als het aantal universitaire respondenten dat zich gediscrimineerd voelt. Ruim 14% van de mbo respondenten voelt zich gediscrimineerd. Op het Hbo voelt 7% zich gediscrimineerd. Van de universitaire respondenten voelt slechts 3% gediscrimineerd.

	Nee	Geslacht	Leeftijd	Afkomst	Religie	Seksuele voorkeur	Uiterlijk	Medische status
Denk je dat discriminatie voorkomt bij sollicitatieprocedures? Zo ja, waarop?	25,49%	23,7%	31,22%	56,53%	22,72%	12,16%	43,65%	17,62%
Ben jij ooit gediscrimineerd tijdens je stage? Zo ja, waarop?	89,62%	1,7%	4,66%	5,46%	2,78%	0,45%	3,04%	1,7%

Van de respondenten die gediscrimineerd zijn, heeft slechts 1% hier melden van gemaakt bij een meldpunt voor discriminatie. Het niet op de hoogte zijn van het bestaan van een meldpunt voor discriminatie was de grootste reden om geen melding te maken.

43% heeft een baan aangeboden gekregen tijdens de stage. Bij twee op de drie gevallen ging het om een aanbieding alvorens de opleiding was afgerond. Een op de tien heeft de baan ook daadwerkelijk aangenomen. De meeste (22%) hebben de baan afgeslagen, omdat zij eerst hun studie af wilden maken.

64% heeft naast de stage ook nog een bijbaan. Dit is in vergelijking met het vorige rapport gestegen. Toen was dit namelijk nog 46%. De meeste respondenten werken gemiddeld 5-12 uur bij hun bijbaan.

Heb je naast je stage nog een bijbaan? Zo ja, hoeveel uur per week besteed je hier aan?



Iets meer dan de helft heeft de stage wel eens ervaren als vervelend. Wat vooral als vervelend werd ervaren, waren slechte stagebegeleiding en niet passende werkzaamheden.

Uit afgelopen onderzoek is gebleken dat 35% van de studenten meerdere en leukere werkzaamheden wil tijdens de stage. Een betere begeleiding komt op een mooie tweede plaats. Uit het vorige onderzoek kwam naar voren dat studenten vooral de stagevergoeding die zij ontvingen wilde veranderen, het percentage was 51%.

Wat had jij anders willen zien tijdens je laatste stage?



16% is voortijdig met de stage gestopt. Ondermaatse begeleiding vanuit het bedrijf en tegenvallende werkzaamheden waren hiervoor de meest voorkomende redenen.

Stage lopen in het buitenland

Drie op de vijf respondenten wil stage lopen in het buitenland. Volgens de meeste respondenten (39%) is een stage in het buitenland goed voor de ontwikkeling. 15% van de respondenten twijfelt nog over een buitenlandstage. Een op de vijf studenten zegt niet in het buitenland stage te willen lopen. Het teveel gehecht zijn aan eigen omgeving was de meeste voorkomende reden hiervoor.

Zou je ooit stage in het buitenland willen lopen?	Reactie percentage
Ja, staat goed op mijn CV.	16%
Ja, biedt mogelijkheden tot ontwikkeling	39%
Ja, een keer wat anders	7%
Misschien	15%
Nee, te duur	4%
Nee, teveel rompslomp	2%
Nee, teveel gehecht aan eigen omgeving	13%
Anders, namelijk...	5%

14% van de ondervraagden gaf aan al eens in het buitenland stage te hebben gelopen. Europa was het populairste werelddeel om de stage in het buitenland te volbrengen met 46%. Op een goede tweede plek komt Amerika met ruim 23%.

Opvallend is dat 74% van de respondenten tevreden is over de stagebegeleiding vanuit zowel de opleiding als vanuit het bedrijf. Maar 56% van de ondervraagden zegt dat er genoeg tijd voor de student was vanuit de opleiding bij de buitenlandstage. Veelal zijn de studenten het meest tevreden over de begeleiding en communicatie vanuit het stagebedrijf.

Als je in het buitenland stage hebt gelopen, geef dan aan per onderdeel aan of je hier tevreden of ontevreden over was.

	Vanuit opleiding	Vanuit bedrijf
Ik ben tevreden over de stagebegeleiding	74,87%	73,82%
Er was genoeg tijd voor mij als stagiair	55,93%	73,45%
De communicatie tussen stagebegeleider en stagiair verliep goed	63,54%	73,48%
De communicatie tussen stagebegeleider en bedrijf verliep goed	68,18%	72,73%
De begeleiding waar het gaat om de stageopdracht was goed	74,27%	66,08%

Er kan gezegd worden dat drie op de vijf studenten openstaat voor een stage in het buitenland. De begeleiding en communicatie vanuit de opleiding mag binnen dit aspect wel verbeterd worden, over de begeleiding en communicatie vanuit het bedrijf is niet veel te klagen.

Stage begeleiding

In 80% van de gevallen biedt de opleiding stages aan. Een op de vijf stages wordt niet vooraf gecontroleerd door de onderwijsinstelling. 36% van de respondenten is niet tevreden over de begeleiding vanuit de opleiding. Wel is 82% van de respondenten van mening dat de opleiding goed aansluit op de arbeidsmarkt.

Selecteer de op jou van toepassing zijnde antwoorden.

	Ja	Nee	
Biedt jouw opleiding stages aan?	80,47%	19,53%	
Wordt jouw stageplek vooraf gecontroleerd door school?	78,93%	21,07%	
Ben jij tevreden met de stagebegeleiding vanuit je opleiding?	64,1%	35,9%	
Ben jij van mening dat jouw opleiding goed aansluit op de arbeidsmarkt?	81,83%	18,17%	

Een op de vijf studenten is tevreden over de stagebegeleiding vanuit de opleiding. Dat betekent dat 80% niet tevreden is en verbeteringen wil zien op het gebied van begeleiden. Betere begeleiding bij het zoeken naar een stageplek werd door de meeste respondenten (43%) beschouwt als verbeteringspunt. Ook betere communicatie tussen de opleiding en stagiair en betere begeleiding als het gaat om de stageopdracht werden aangegeven als grote verbeterpunten.

Op welke vlakken kan de stagebegeleiding vanuit de opleiding verbeterd worden?

		Reactie percentage
De stagebegeleiding vanuit de opleiding kan naar mijn mening niet verbeterd worden		18%
Meer tijd voor de stagiair		29%
Betere communicatie tussen stagebegeleider en stagiair		36%
Betere communicatie tussen stagebegeleider en bedrijf		29%
Betere begeleiding bij het zoeken van stageplekken		43%
Betere begeleiding als het gaat om stageopdrachten		35%
Betere begeleiding tijdens stageperiode (bezoek van je stagebegeleider bijv.)		23%









Een op de vijf respondenten is niet bezocht tijdens de stageperiode. 42% van de studenten wordt eenmaal bezocht tijdens de stageperiode en 30% wordt tweemaal bezocht tijdens de stageperiode.

Hoe vaak ben je tijdens je stageperiode bezocht door je stagebegeleider?

		Reactie percentage
De stagebegeleider heeft geen bezoek gebracht aan mijn stagebedrijf		20%
1 keer		42%
2 keer		30%
3 keer of meer		8%

Een op de drie studenten heeft geen terugkomdagen vanuit de opleiding. Grotendeels van de studenten (27%) heeft een terugkomdag. Opvallend is dat 13% van de respondenten meer dan zes keer per stageperiode terug naar school moet.

Indien er vanuit school terugkomdagen waren, hoe vaak vonden deze plaats?

		Reactie percentage
Geen terugkomdagen		32%
1x per stageperiode		27%
2x per stageperiode		13%
3x per stageperiode		8%
4x per stageperiode		4%
5x per stageperiode		2%
6x per stageperiode		1%
>6x per stageperiode		13%





Door 82% van de scholen worden competenties tijdens de stage verplicht gesteld. De helft van de respondenten vindt dat sommige van de gestelde competenties nuttig zijn, 15% van de respondenten zijn van mening dat de competenties achteraf gezien niet nuttig waren.

Selecteer het op jou van toepassing zijnde antwoord.

	Nee, mijn school stelt geen verplichte competenties op	Ja, maar deze bleken achteraf niet nuttig	Ja, sommige competenties bleken nuttig	Ja, alle competenties bleken nuttig
Stelt je school verplichte competenties op mbt je stage? Zo ja, bleken deze nuttig?	18,42%	15,03%	51,51%	15,03%

Met vragen terecht kunnen bij de stagebegeleider van het stagebedrijf wordt door grotendeels (46%) van de respondenten als meest belangrijk gezien in de begeleiding vanuit het bedrijf. Ook het goed inwerken wordt door een op de drie respondenten gezien als belangrijk.

Wat is jouw belangrijkste verwachting van een stagebegeleider binnen het stagebedrijf?

		Reactie percentage
Dat deze mij goed inwerkt in het begin		33%
Dat deze mij vrijheid geeft		5%
Dat deze mij verantwoordelijkheden geeft		15%
Dat ik met vragen terecht kan		46%

Het gemiddelde cijfer dat de respondenten gaven aan het stagebedrijf is een 6.8 en het gemiddelde cijfer dat de respondenten toekennen aan de opleiding is een 6.

Stellingen

58% van de respondenten denkt dat bedrijven de kwaliteit van studenten onderschatten. De stagevergoeding heeft volgens de helft van de studenten geen invloed op het prestatievermogen.

Bij de selectie van het stagebedrijf doet 70% dit met het oog op de toekomst.

Vier op de vijf respondenten vindt dat zij gedurende de stageperiode een goed beeld krijgen van wat het bedrijfsleven van hen verwacht na hun studie.

De meeste respondenten (38%) willen stage lopen bij een informeel bedrijf.

Bijna de helft van de respondenten staat niet positief tegenover anoniem solliciteren. Een op de drie weet nog niet wat ze van anoniem solliciteren vinden.

Een op de tien respondenten was tijdens de stage niet gebonden aan een contract.

Selecteer hieronder de voor jou geldende keuzemogelijkheden.

	Ja	Weet ik niet	Nee
Bedrijven onderschatten de kwaliteiten van studenten.	58,2%	27,16%	14,64%
De stagevergoeding heeft invloed op mijn prestatievermogen.	29,14%	18,04%	52,82%
Ik word gerespecteerd door het bedrijf.	74,65%	19,54%	5,81%
Ik selecteer het stagebedrijf met het oog op de toekomst.	71,68%	13,01%	15,31%
Een stage geeft mij een goed beeld van wat het bedrijfsleven van mij verwacht na mijn studie.	82,36%	10,8%	6,83%
Ik loop het liefst stage bij een formeel bedrijf.	26,8%	35,17%	38,03%
Ik sta positief tegenover anoniem solliciteren.	23,73%	28,53%	47,74%
Ik was tijdens mijn stage gebonden aan een stagecontract.	83,56%	5,45%	10,99%

Opmerkelijk

- 70% van de respondenten is vrouw;
- 40% van de studenten heeft een stage via het eigen netwerk gevonden, dit was in het voorgaand onderzoek nog 27%;
- De meest acceptabele reistijd ligt tussen de 30-60 minuten in;
- 66% is tevreden met de duur van de stage en het aantal keren dat er stage moet worden gelopen;
- Slechts 17% wil langer en vaker stage lopen;
- 75% heeft het gevoel dat er wordt gediscrimineerd tijdens de sollicitatieprocedure;
- Slechts 1% heeft melding gemaakt van de discriminatie;
- 56% denkt dat dit gebeurt op afkomst;
- 90% zegt zelf nooit gediscrimineerd te zijn;
- 5% van de gediscrimineerde is op afkomst gediscrimineerd;
- 64% heeft naast de stage nog een bijbaantje;
- 16% is voortijdig gestopt met hun stage, dit vanwege slechte begeleiding en tegenvallende werkzaamheden;
- 62% wil stage lopen in het buitenland;
- In 21% van de gevallen wordt de stage niet vooraf goedgekeurd;
- 36% is ontevreden over de begeleiding vanuit school;
- 43% wil betere begeleiding bij het zoeken naar een stage;
- 36% wil beter communicatie tussen stagebegeleider en stagiair;
- 20% is niet bezocht door de stagebegeleider;
- De meeste stagiairs (42%) wordt één keer bezocht;
- 32% heeft geen terugkomdag;