


STAGEPLAZA.NL

Nationaal Stage Onderzoek Studenten 2008

Publicatiedatum:
31 maart 2008



Research

Samantha Icke & Bregje Rooijendijk

Nationaal Studentenonderzoek 2008

Stageplaza.nl

Gepubliceerd door:

**S. Icke & B. Rooijendijk
De Ruyterkade 106 II
1011 AB Amsterdam
Tel : 020 422 33 22
Fax : 020 422 20 22
I : www.stageplaza.nl**

Maart 2008

Voorwoord

Voor u ligt de vierde editie van het Nationaal Studentenonderzoek.

Het Nationaal Studentenonderzoek is een onafhankelijk initiatief van Stageplaza. Dit onderzoek is uitgevoerd onder studenten, met als doel gegevens omtrent stages te verzamelen. Dit onderzoek helpt ook eventuele stageproblemen in kaart te brengen. Hiermee tracht Stageplaza een actieve bijdrage te leveren aan de kwaliteit van stages en stagiairs. In dit onderzoek vindt u actualiteiten rondom stage lopen, stagebegeleiding en stagevergoeding.

Stageplaza wil iedereen bedanken die heeft meegeholpen aan de totstandkoming van dit onderzoek.

Uiteraard gaat onze hartelijke dank ook uit naar de studenten voor diens tijd en moeite tot het invullen van de vragenlijst.

Het team van Stageplaza

Inhoud

1. Samenvatting.....	5
2. Algemeen.....	7
3. Interesses / Mediagebruik.....	8
4. Stage zoeken.....	9
5. Stage lopen.....	12
6. Stage ondersteuning.....	15
7. Opmerkelijk.....	16

Samenvatting

'Algemeen'

In de periode van 5 maart tot 24 maart 2008 vulden 2257 studenten de vragenlijst in. De representativiteit is gewaarborgd doordat de respondenten vanuit het hele land komen, verschillende leeftijden hebben en ook de opleidingsniveaus en studierichtingen van elkaar verschillen. De respondenten geven ons een goed beeld van hun ervaringen met stage lopen. Hierna volgen de meest opvallende conclusies uit het rapport.

De gemiddelde leeftijd van de respondenten ligt tussen de 20 en de 21 jaar. Het merendeel van de respondenten woont in de randstad. Het grootste percentage van de respondenten is van het vrouwelijke geslacht.

De meeste studenten uit dit onderzoek volgen momenteel een Hbo-opleiding. Communicatie en Gezondheidszorg & Welzijn zijn de best vertegenwoordigde studierichtingen. Meer dan de helft van de studenten besteedt 36 tot 40 uur per week aan diens stage. Daarnaast werkt 32% meer dan 8 uur per week.

'Interesses / mediagebruik'

Uit het onderzoek is gebleken dat stagiairs gemiddeld tussen de drie en vier uur per dag gebruik maken van internet. Als het om de gratis media gaat, zien we dat Metro en Spits de meeste populariteit genieten.

'Stage zoeken'

De respondenten van dit onderzoek geven aan dat de locatie van het stagebedrijf en uitdaging in de werkzaamheden het belangrijkste zijn bij de keuze van een stage. Verder wordt door een overgrote meerderheid aangegeven dat de selectie van een stage wordt gedaan met het oog op de toekomst.

De voorkeur van de wijze van sollicitatie gaat uit naar mail/internet. De meeste stages worden door de studenten gevonden via de eigen opleiding of een netwerk van vrienden en familie. Op de derde plaats worden de bemiddelingsbureaus genoemd. Hiervan zijn Stageplaza, Stagemotor en Studentenbureau de meest gebruikte.

Bijna de helft van de respondenten heeft binnen één maand een stageplek gevonden. Één derde van de stagiairs heeft slechts op één vacature gereageerd. Een ruime meerderheid van de studenten geeft aan ambitie te hebben om voor een stage naar het buitenland te gaan.

Meer dan de helft van de studenten heeft het gevoel dat er wel eens gediscrimineerd wordt tijdens sollicitatieprocedures. Toch staat 43% van de studenten negatief tegenover anoniem solliciteren.

'Stage lopen'

Negen op de tien respondenten geven aan dat zij verplicht stage moeten lopen. Studenten geven het gemiddelde cijfer van een 7,6 aan hun laatste stage-ervaring. Een aantal studenten heeft de stage als minder positief ervaren. De meest genoemde redenen hiervoor zijn slechte stagebegeleiding en niet passende werkzaamheden. Op de vraag wat voor de studenten het belangrijkste is tijdens de stageperiode, wordt vooral uitdaging in de werkzaamheden genoemd.

Bijna de helft van de respondenten heeft naar aanleiding van de stage een baan aangeboden gekregen bij diens stagebedrijf. De gemiddelde stagevergoeding ligt tussen de 200 en 300 euro. Het percentage van de studenten zonder enige vorm van stagecontract is toegenomen.

'Stage ondersteuning'

Studenten zijn dit jaar ongeveer even ontevreden over de stagebegeleiding vanuit opleidingen als vorig jaar. Bijna één vierde deel van de studenten vindt de begeleiding vanuit opleidingen matig. Één op de tien studenten vindt de begeleiding ronduit slecht. De begeleiding vanuit bedrijven is een ander verhaal. Hierover is 85% van de studenten tevreden. Studenten vinden dat opleidingen meer tijd moeten investeren in stagebegeleiding. 23% van de studenten is nooit bezocht door een stagebegeleider vanuit de opleiding tijdens hun stageperiode.

Algemeen

De gemiddelde leeftijd van de respondenten ligt tussen de 20 en de 21 jaar. Desondanks is toch bijna één op de tien stagiairs 27 jaar of ouder. Het merendeel van de respondenten woont in Noord- en Zuid-Holland. 68% van de respondenten is van het vrouwelijke geslacht. Met een score van 55% volgen de meeste respondenten een Hbo-opleiding. Een groot deel van de respondenten is tussen 2004 en 2006 gestart met hun opleiding.

De meeste respondenten volgen de opleiding Communicatie (13%), gevolgd door Gezondheidszorg & Welzijn (12%). Ook de financiële opleidingen zijn goed vertegenwoordigd (9%).

Uit het onderzoek blijkt dat 6% van de studenten minder dan 16 uur per week besteedt aan een stage. Één op de tien studenten loopt 16 tot 24 uur per week stage. 21% van de respondenten geeft aan 24 tot 36 uur stage te lopen. Het grootste aantal studenten (51%) besteedt 36 tot 40 uur per week aan het lopen van stage. Ruim één op de tien studenten geeft aan 40 tot 48 uur per week stage te lopen en 1% besteedt meer dan 48 uur per week aan de stage.

Hoeveel uur telde een gemiddelde werkweek tijdens je stage?		
		Reactie percentage
<16		6%
16-24		10%
24-36		20%
36-40		51%
40-48		11%
>48		1%

Naast de stage werkt 29% van de studenten 0 tot 8 uur per week. Bijna een kwart van de respondenten heeft een bijbaan voor 8 tot 16 uur per week en 8% van de studenten werkt meer dan 16 uur per week. De studenten die 36 tot 40 uur in de week stage lopen, werken het meest. 25% van deze studenten werkt gemiddeld 4 uur per week, 20% werkt 8 tot 16 uur per week en ruim 5% werkt zelfs meer dan 16 uur per week. Van de studenten die 40 tot 48 uur per week stage lopen, werkt 6% gemiddeld vier uur per week en ruim 4% werkt 8 tot 16 uur per week.

Hoeveel uur werkte je naast je stage?		
		Reactie percentage
0-8		29%
8-16		24%
>16		8%
Niet van toepassing		39%

Mediagebruik

In dit onderzoek is tevens getracht te achterhalen waar studenten internet voor gebruiken en welke media het populairst zijn.

Op de vraag welke gratis media de studenten gebruiken, antwoordt 34% Metro, 31% Spits, 16% van de studenten geeft aan Nu.nl te gebruiken voor nieuwsgaring en tenslotte maakt 10% gebruik van De Pers. 9% geeft de voorkeur aan Dag.

Uit het onderzoek is verder gebleken dat stagiairs gemiddeld tussen de 3 en 4 uur per dag gebruik maken van internet.

Van de respondenten geeft 22% aan dat zij internet gebruiken voor het zoeken naar informatie en nieuws, 20% gebruikt internet voor de Chat/MSN en 17% van de respondenten onderhoudt hiermee diens sociale netwerk.









Waarvoor gebruik je Internet vooral in je vrije tijd?

			Reactie percentage
Blogs/fora			4%
Nieuws/informatie zoeken			22%
Chatten/MSN			20%
Downloaden			13%
Filmpjes bekijken (Youtube etc.)			12%
Sociale netwerken: Hyves, Hi5 etc.			17%
Spelletjes			8%
Anders, namelijk...			4%

Stage zoeken





Om te achterhalen op welke manier stagiairs selecteren tijdens het zoeken naar een stageplek is hen in dit onderzoek een aantal vragen voorgelegd.

27% van de respondenten geeft aan dat zij de inhoud van de werkzaamheden het belangrijkste vinden. De locatie van het stagebedrijf staat op de tweede plek (22%). Verder wordt door een overgrote meerderheid aangegeven dat de selectie van een stage wordt gedaan met het oog op toekomst.

Waar kijk je naar bij het zoeken van een stageplek?			Reactie totaal	Reactie percentage
Hoogte stagevergoeding			602	10%
Duur van de stage			590	9%
Werkzaamheden			1726	27%
Verwachte werksfeer			824	13%
Grootte stagebedrijf			446	7%
Imago stagebedrijf			684	11%
Locatie stagebedrijf			1430	22%
Anders, namelijk...			104	1%

Uit het onderzoek blijkt dat de voorkeur van 68% van de respondenten uitgaat naar sollicitatie via mail/internet. Vorig jaar lag dit percentage nog op 86%. Bijna de helft van de studenten (48%) is van mening dat langsgaan bij het bedrijf de beste mogelijkheid is. Deze manier van solliciteren is, ten opzicht van vorig jaar, met ruim 20% gestegen.

Op de vraag hoe studenten hun meest recente stage gevonden hebben, antwoordt 27% geholpen te zijn door diens opleiding. Een andere 27% geeft aan een stageplek te hebben gevonden via het eigen netwerk. Op de derde plek staan de online-bemiddelingsbureaus, 15% van de respondenten maakt hier gebruik van. Verder is het opvallend dat anno 2008 nog ruim één op de tien studenten sollicitaties per post verstuurd.

Welke vorm van communicatie heeft jouw voorkeur bij het solliciteren naar een stageplek?			Reactie totaal	Reactie percentage
Mail/Internet			1373	39%
Per post			377	12%
Telefonisch			754	21%
Langsgaan bij bedrijf			977	28%

Van de 15% die aangeeft via bemiddelingsbureaus stages te zoeken, doet ruim een derde deel dat via Stageplaza.nl, 14% via Stagemotor.nl en 5% via Studentenbureau.nl.

Uit de enquête blijkt dat 40% van de studenten binnen één maand al een stageplek gevonden heeft. Dit is met 17% gedaald vergeleken met vorig jaar. 29% van de respondenten doet hier één tot twee maanden over. 16% heeft twee tot drie maanden de tijd nodig en één op de tien studenten doet er zelfs langer dan vier maanden over. 17% van de studenten die binnen een maand een stageplek vindt, reageert slechts op één vacature. Opvallend is dat een groot aantal (32%) van de studenten die er meer dan vier maanden over doen om een stage te vinden, ook op gemiddeld één vacature reageren.

31% van de studenten reageert op 3 tot 5 vacatures alvorens een passende stage te vinden. Dit percentage is met 5% gestegen in vergelijking met vorig jaar. 29% van de studenten reageert slechts op één vacature. 5% van de respondenten reageert 11 tot 20 vacatures en eenzelfde percentage beantwoordt meer dan 20 vacatures. In vergelijking met voorgaande jaren blijkt het lastiger te zijn geworden om een passende vacature te vinden.

Het overgrote merendeel van de opleidingen (81%) biedt zelf stages aan. Dit is 9% meer dan vorig jaar, toen lag het percentage op 72%. Bijna de helft van de studenten geeft aan ambitie te hebben om voor een stage naar het buitenland te gaan. De voornaamste reden hiervoor zou de mogelijkheid tot zelfontwikkeling zijn. Een andere belangrijke reden is CV-building.

Van de respondenten geeft 39% aan dat zij zich niet gediscrimineerd voelt tijdens de sollicitatieprocedures. 61% van de studenten zegt echter wel het gevoel te hebben dat discriminatie voorkomt tijdens sollicitatieprocedures. Vorig jaar lag dit percentage nog op 89%. 24% denkt dat discriminatie op afkomst het meest voorkomt, dit percentage lag vorig jaar nog op 54%. 12% verwacht dat er wordt gediscrimineerd op basis van het uiterlijk.

Denk je dat er bij sollicitatieprocedures wordt gediscrimineerd, zo ja, waarop?

		Reactie totaal	Reactie percentage
Niet		778	39%
Geslacht		60	3%
Leeftijd		152	8%
Afkomst		491	24%
Religie		84	4%
Seksuele voorkeur		13	1%
Uiterlijk		241	12%
Medische status		24	1%
Anders, namelijk...		174	8%






Tijdens de stageperiode zegt 84% van de studenten nooit gediscrimineerd te zijn geweest, tegenover 81% van vorig jaar. Toch staat 43% van de studenten negatief tegenover anoniem solliciteren. In 2007 stond 37% van de studenten hier negatief tegenover.

Stage lopen

Gemiddeld beoordelen studenten hun laatste stage-ervaring met een 7,6. Bijna de helft (47%) van de respondenten is erg positief, zij geven hun stage een acht of hoger. 12% van de studenten heeft de stage als minder positief ervaren. Zij geven hun laatste stage-ervaring een onvoldoende. 54% van de studenten heeft een stage wel eens als vervelend ervaren. De meest genoemde redenen hiervoor zijn slechte stagebegeleiding (16%) en niet passende werkzaamheden (14%).

Op de vraag wat voor de studenten het belangrijkste is tijdens de stageperiode, antwoordt 26% dat de werkzaamheden uitdagend moeten zijn. 23% van de studenten vindt stagebegeleiding het belangrijkste en 21% hoopt een goede sfeer aan te treffen binnen het stagebedrijf. Van de respondenten heeft 15% de stage wel eens vroegtijdig afgebroken.

Bijna de helft van de studenten (49%) krijgt tijdens de stageperiode een baan aangeboden. Vorig jaar ging dit nog om 40%. In 2008 ging deze aanbieding bij één op de drie studenten over indiensttreding alvorens klaar te zijn met studeren. 13% van de studenten heeft dit aanbod aangenomen. Zij geven aan dat de belangrijkste reden hiervoor is dat zij het werk leuk vinden. De 21% van de studenten die de aanbieding afwijst, doet dit met name omdat zij eerst de studie af wil ronden.

Heb je dit aanbod aangenomen of afgeslagen, waarom?			
Aangenomen, om financiële redenen			
Aangenomen, leuk werk			
Afgeslagen, wil eerst opleiding afmaken			
Afgeslagen, om financiële redenen			
Afgeslagen, geen leuk werk			

In 2008 verdienen studenten gemiddeld €268,75 per maand. Dit is een lichte stijging ten opzichte van vorig jaar, toen stagiairs gemiddeld €246,90 per maand verdienden.

2008 Hoeveel bedraagt jouw gemiddelde maandelijkse bruto stagevergoeding?

		Reactie percentage
Geen stagevergoeding		19%
0 - 50 euro		3%
50 - 100 euro		3%
100 - 150 euro		7%
150 - 200 euro		9%
200 - 250 euro		17%
250 - 300 euro		15%
300 - 350 euro		9%
350 - 400 euro		6%
400 - 450 euro		4%
450 - 500 euro		3%
500 - 550 euro		1%
550 - 600 euro		1%
600 - 650 euro		1%
650 - 700 euro		0%
700 - 750 euro		0%
meer dan 750 euro		2%

Ook het percentage studenten dat geen stagevergoeding krijgt, is, vergeleken bij vorig jaar, afgenomen. Waar het vorig jaar 22% was die het zonder stagevergoeding moest doen, is dat dit jaar 19%.







Één op de 10 studenten heeft stagevergoeding in diens top drie met meest belangrijke aspecten van een stageplaats staan. Desondanks is 42% van de studenten niet tevreden met de vergoeding.

2007 Hoeveel bedraagt jouw gemiddelde maandelijkse bruto stagevergoeding?

		Reactie percentage
Geen stagevergoeding		22%
0-100 euro		8%
100-200 euro		16%
200-300 euro		29%
300-400 euro		13%
400-500 euro		7%
500 euro of meer		5%

Het percentage van de studenten zonder enige vorm van stagecontract is toegenomen. Waar dit vorig jaar nog ging om 9%, is het aantal bedrijven die geen stagecontract aanbieden dit jaar gestegen naar 11%.

Zoals eerder al bleek, zijn studenten ontevreden over de begeleiding en de vergoeding. Daarnaast is ook onvrede over de werkzaamheden. Ruim één op de vijf (21%) studenten geeft aan meer en/of leukere werkzaamheden te willen.







Wat zou jij anders willen zien binnen een stagebedrijf?			
			Reactie percentage
Betere begeleiding			24%
Hogere stagevergoeding			26%
Betere sfeer			8%
Meer interactie tussen collega			12%
Betere werkomstandigheden			9%
Meer/leukere werkzaamheden			21%

85% van de studenten vindt dat zij gedurende de stageperiode een goed beeld krijgen van wat het bedrijfsleven van hen verwacht na hun studie. Op de expliciete vraag of het onderwijs goed aansluit op de arbeidsmarkt, antwoordt een grote meerderheid (81%) positief. Uit het laatste bedrijvenonderzoek van Stageplaza blijkt dat bedrijven hier anders over denken. Bijna 40% van de bedrijven is van mening dat het onderwijs niet goed aansluit op de arbeidsmarkt.

Stage ondersteuning

Studenten zijn dit jaar ongeveer even ontevreden over de stagebegeleiding vanuit opleidingen als vorig jaar. 38% van de studenten is dit jaar ontevreden, vorig jaar lag dit percentage op 36%. 24% vindt de begeleiding vanuit opleidingen matig en 10% van de studenten vindt de begeleiding ronduit slecht. De begeleiding vanuit bedrijven is een ander verhaal. Hierover is 85% van de studenten tevreden. Vorig jaar lag dit percentage op 80%.

Op welke vlakken kan de stagebegeleiding vanuit de opleiding verbeterd worden?

			Reactie percentage
Meer tijd voor de stagiair			25%
Betere communicatie tussen stagebegeleider en stagiair			19%
Betere communicatie tussen stagebegeleider en bedrijf			15%
Betere begeleiding bij het zoeken van stageplekken			18%
Betere begeleiding als het gaat om stageopdrachten			17%
Niet van toepassing			8%

Een kwart van de respondenten geeft aan dat er vanuit de opleiding meer tijd geïnvesteerd moet worden in het begeleiden van stagiairs. Hierbij valt te denken aan meer tijd voor adviezen en begeleiding bij stageopdrachten. Ook wil de student graag dat er meer tijd wordt besteed aan bedrijfsbezoeken. 23% van de studenten is nooit bezocht door een stagebegeleider vanuit de opleiding tijdens hun stageperiode.

Opmerkelijk

- 80% van de studenten denkt dat bedrijven de kwaliteiten van de studenten onderschatten;
- 38% van de studenten zegt dat de stagevergoeding van invloed is op de prestaties;
- Één op de tien studenten voelt zich niet gerespecteerd door diens collega's;
- Het percentage van de studenten zonder enige vorm van stagecontract is toegenomen. Waar dit vorig jaar nog ging om 9%, gaat dat dit jaar om 11%;
- 15% van de studenten breekt de stage voortijdig af.